




ÉTANCHÉITÉ BARDAGE


CONSIGNES DE TRI



Merci de respecter
les consignes ci-dessous :

PALETTES ROCKWOOL

Format :
2400 mm x 1200 mm
2000 mm x 1200 mm



- 1 Merci d'empiler les palettes d'étanchéité ROCKWOOL par 20 à 25 unités.
- 2 Soyez vigilants lors du chargement : risque de basculement.

STRICTEMENT INTERDIT



DÉCHETS MÉNAGERS
Pique-nique,
bouteilles...

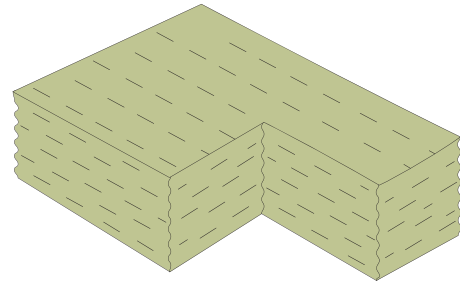


DÉCHETS DANGEUREUX



AUTRES MATÉRIAUX
PSE / PUR
gravats

CHUTES LAINE DE ROCHE



PLASTIQUES ROCKWOOL



- 1 Triez les chutes de laine de roche et les plastiques ROCKWOOL dans 2 Big Bags différents. Ils seront recyclés séparément.
- 2 Compactez au maximum le contenu du Big Bag.
- 3 Assurez-vous de l'absence d'eau et d'objets interdits dans les chutes de laine de roche.

STRICTEMENT INTERDIT



MÉTAL
Tôle, vis,
rondelle, clous...



BOIS
Palettes,
tasseaux...



DÉCHETS MÉNAGERS
Pique-nique,
bouteilles...



DÉCHETS DANGEUREUX



AUTRES MATÉRIAUX
PSE / PUR
gravats

- 1 Ne pas mélanger les déchets de laine de roche avec les emballages plastiques.
- 2 Ne pas mettre les emballages d'autres produits.



Je commande le service :

ROCKCYCLE COMPLET

OU

ROCKCYCLE REPRISE LAINE + PLASTIQUE

Demande d'enlèvement

Du :

PALETTES BOIS ROCKWOOL / CHUTES DE LAINE DE ROCHE / PLASTIQUES ROCKWOOL

À retourner au Service Relation Client

À remplir par le client

■ Entreprise

Nom

Contact

Email Téléphone

■ Lieu de reprise

Nom du chantier

Rue

Ville CP

Contact sur site Tél. mobile

■ Nombre de piles de palettes bois à reprendre

Pour pouvoir être reprises, les palettes doivent être empilées :
20 à 25 palettes de même format

Format 2400 x 1200 mm piles

Format 2000 x 1200 mm piles

Autre format

■ Nombre de Big bags à reprendre

Pour pouvoir être repris, les big bags doivent être mis
sur palettes

Big bags de chutes de laine à reprendre

Big bags d'emballages plastiques à reprendre

Le chantier dispose-t-il de moyens de manutention pour l'enlèvement ? OUI NON

Date d'enlèvement souhaitée (minimum J+10)

Formulaire à renvoyer par mail à : commandes@rockwool.com

Les données personnelles recueillies sur ce formulaire sont enregistrées dans un fichier informatisé par ROCKWOOL FRANCE S.A.S. pour répondre à votre demande de service. Elles pourront également être utilisées à des fins de statistiques et de prospection commerciale sous réserve de l'absence d'opposition de votre part. Elles sont conservées pendant 3 ans à compter du dernier contact. Conformément au Règlement Général sur la Protection des Données (RGPD), sur justificatif de votre identité et si les conditions d'exercice de ces droits sont remplies, vous pouvez exercer vos droits d'accès, droit de rectification, droit d'effacement, droit à la limitation des traitements, droit d'opposition, droit à la portabilité de vos données et droit de définir le sort de vos données post mortem en nous contactant aux adresses suivantes : donneespersonnelles@rockwool.com ou ROCKWOOLFRANCE S.A.S., Données personnelles, 111 rue du Château des Rentiers, 75013 Paris. Lorsque cela est prévu par la législation applicable, vous avez le droit d'obtenir une copie des données personnelles vous concernant que nous détenons. Pour toute information complémentaire vous pouvez avoir plus de précisions sur notre Politique de sécurité des données en cliquant [ici](#).

ROCKWOOL FRANCE S.A.S.

111, rue du Château des Rentiers - 75013 Paris - Tél. : +33 (0)1 40 77 82 82 - www.rockwool.fr